

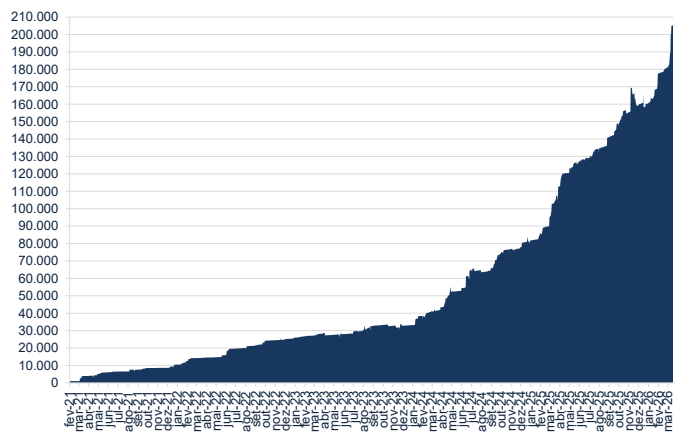


GV LAGUNA FIC FIDC Março / 2026

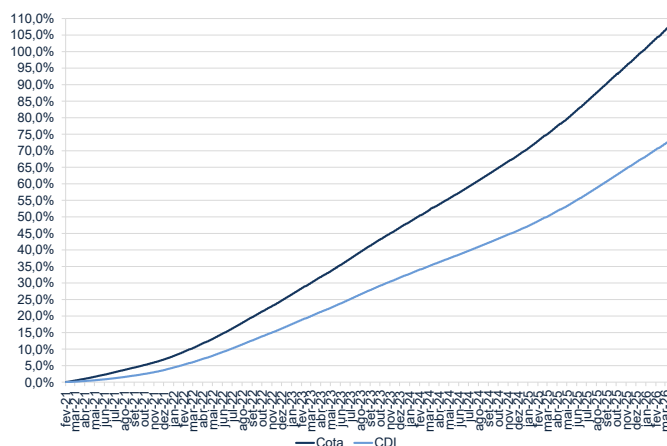
HISTÓRICO DE RENTABILIDADE

Rentabilidade	Jan	Fev	Mar	Abr	Mai	Jun	Jul	Ago	Set	Out	Nov	Dez	Anual	Acumulado
2021														
Fundo		0,30%	0,58%	0,57%	0,62%	0,67%	0,71%	0,69%	0,70%	0,72%	0,81%	1,00%	7,61%	7,61%
CDI		0,09%	0,20%	0,21%	0,27%	0,31%	0,36%	0,43%	0,44%	0,49%	0,59%	0,77%	4,22%	4,22%
Fundo X CDI		331,69%	287,88%	274,77%	230,50%	216,22%	198,39%	161,55%	157,85%	148,83%	137,84%	129,40%	180,22%	180,22%
2022														
Fundo	1,06%	1,06%	1,29%	1,15%	1,40%	1,37%	1,40%	1,57%	1,40%	1,34%	1,34%	1,48%	17,08%	25,98%
CDI	0,73%	0,76%	0,93%	0,83%	1,03%	1,02%	1,03%	1,17%	1,07%	1,02%	1,02%	1,12%	12,39%	17,14%
Fundo X CDI	145,16%	140,84%	139,16%	137,85%	135,45%	135,42%	134,96%	134,21%	130,97%	131,44%	130,98%	131,85%	137,83%	151,64%
2023														
Fundo	1,47%	1,21%	1,55%	1,20%	1,47%	1,40%	1,40%	1,49%	1,28%	1,30%	1,21%	1,19%	17,43%	47,94%
CDI	1,12%	0,92%	1,17%	0,92%	1,12%	1,07%	1,07%	1,14%	0,97%	1,00%	0,92%	0,89%	13,04%	32,40%
Fundo X CDI	131,02%	132,32%	132,55%	130,35%	131,21%	130,26%	130,51%	130,93%	130,95%	130,03%	132,47%	133,52%	133,69%	147,94%
2024														
Fundo	1,29%	1,09%	1,11%	1,21%	1,14%	1,08%	1,24%	1,18%	1,14%	1,25%	1,06%	1,24%	14,96%	70,07%
CDI	0,97%	0,80%	0,83%	0,89%	0,83%	0,79%	0,91%	0,87%	0,83%	0,93%	0,79%	0,93%	10,87%	46,80%
Fundo X CDI	132,98%	135,97%	133,27%	136,46%	136,89%	136,81%	136,92%	136,30%	136,54%	134,73%	133,45%	133,31%	137,58%	149,72%
2025														
Fundo	1,33%	1,28%	1,19%	1,31%	1,41%	1,36%	1,56%	1,40%	1,47%	1,42%	1,26%	1,48%	17,78%	100,31%
CDI	1,01%	0,99%	0,96%	1,06%	1,14%	1,10%	1,28%	1,16%	1,22%	1,28%	1,05%	1,22%	14,31%	67,81%
Fundo X CDI	132,08%	129,45%	124,34%	124,23%	123,68%	124,04%	122,30%	120,61%	120,61%	111,15%	120,08%	120,96%	124,19%	147,91%
2026														
Fundo													4,12%	108,55%
CDI													3,41%	73,54%
Fundo X CDI													120,63%	147,60%

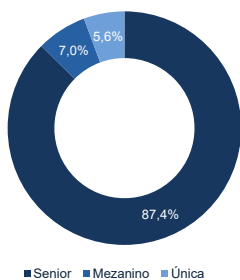
EVOLUÇÃO DO PL



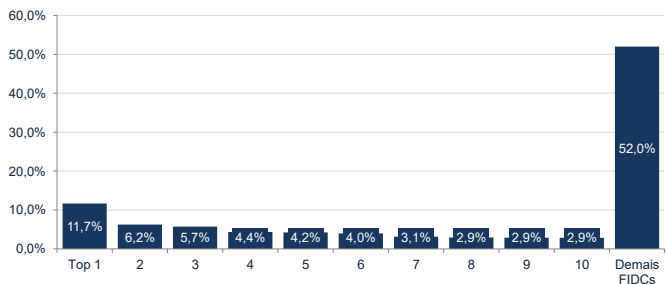
RENTABILIDADE X CDI



COMPOSIÇÃO DA CARTEIRA



CONCENTRAÇÃO POR FIDC



DADOS DO FUNDO

Início do Fundo	08/02/2021
Código ANBIMA	575267
Classificação CVM	FIDC
Classificação ANBIMA	FIDC - Outros
Taxa de Administração	0,10% a.a. sobre o valor do PL do fundo
Taxa de Gestão	0,80% a.a. sobre o valor do PL do fundo
Taxa de Performance	20% do que exceder CDI+2% ou 120% CDI, dos dois o maior
Prazo de Duração do Fundo	Indeterminado
Gestor	GV Atacama Capital
Administração e Custódia	Singulare CTVM

OBJETIVO DO FUNDO

A Classe do Fundo terá como objetivo proporcionar aos Cotistas a valorização de suas Cotas, por meio da aplicação de seu Patrimônio Líquido na aquisição de Cotas de FIDC.

APLICAÇÕES E MOVIMENTAÇÕES

Razão Social	GV Laguna FIC FIDC
CNPJ	39.285.627/0001-71
Dados para Aplicação	Singulare (363) - Ag: 001 - c/c: 45167-2
Valor mínimo de aplicação inicial	R\$ 20.000,00
Valor mínimo de movimentação	R\$ 5.000,00
Saldo mínimo de permanência	R\$ 20.000,00
Data de cotização do resgate	D+29
Liquidez	D+30

ESTATÍSTICAS

Patrimônio Líquido Atual	206.418.283,21
Patrimônio Líquido Médio 12 meses	148.222.024,49
Meses Acima do CDI	59
Meses Abaixo do CDI	0
Meses Acima do Benchmark	59
Meses Abaixo do Benchmark	0
Maior Retorno Mensal	1,57%
Menor Retorno Mensal	0,57%

INFORMAÇÕES COMPLEMENTARES

Público Alvo	Investidores Qualificados
Tributação Aplicável	15% (sem come-cotas)
Captação	Aberto para captação

A GV Atacama Capital Ltda. ("GV Atacama") é uma sociedade devidamente autorizada pela Comissão de Valores Mobiliários ("CVM") para o exercício da atividade de administração de carteiras de valores mobiliários, nas categorias "gestora de recursos" e "administradora fiduciária". As informações, materiais ou documentos aqui disponibilizados não caracterizam e não devem ser entendidos como recomendação de investimento, análise de valor mobiliário, material promocional, participação em qualquer estratégia de negócio, solicitação/oferta/esforço de venda ou distribuição de cotas das classes de fundos investimento aqui indicados. A GV Atacama realiza a distribuição de cotas das classes de fundos de investimento sob sua gestão e/ou administração. As informações contidas neste material são de caráter exclusivamente informativo. Antes de investir, é recomendada ao investidor a leitura da lâmina de informações essenciais, se houver, o regulamento do fundo de investimento, o anexo da classe e os apêndices das respectivas subclasses, se houver, bem como os demais documentos regulatórios aplicáveis, notadamente os capítulos que tratam sobre os fatores de risco a que o fundo e a classe de investimento poderão estar expostos. A rentabilidade passada não representa garantia de rentabilidade futura. Fundos de investimento não contam com a garantia do administrador, do gestor da carteira, de qualquer mecanismo de seguro ou, ainda, do Fundo Garantidor de Créditos. Os fundos de crédito privado estão sujeitos a risco de perda substancial de seu patrimônio líquido em caso de eventos que acarretem o não pagamento dos ativos integrantes de sua carteira, inclusive por força de intervenção, liquidação, regime de administração temporária, falência, recuperação judicial ou extrajudicial dos emissores responsáveis pelos ativos do fundo. Não há garantia de que este fundo terá o tratamento tributário para fundos de longo prazo. A rentabilidade divulgada não é líquida de impostos.

